

Informe Financiero al Primer Trimestre de 2018
Estado Analítico del Activo
Del 1 de enero al 31 de marzo de 2018
(Pesos)


Ente Público: Junta de Protección y Conservación de Monumentos y Zonas Típicas del Estado


Categoría	Saldo Inicial 1	Cargos del Periodo 2	Abonos del Periodo 3	Saldo Final 4=1+2-3	Variación del Periodo 5=4-1
ACTIVO	3,306,376	13,262,343	13,987,259	2,581,461	(724,915)
Activo Circulante	2,891,189	13,217,826	13,987,259	1,321,756	(769,433)
Efectivo y Equivalentes	1,555,122	7,216,097	8,075,222	695,997	(859,125)
Derechos a Recibir Efectivo o Equivalentes	536,067	6,001,729	3,912,037	625,759	89,692
Derechos a Recibir Bienes o Servicios	0	0	0	0	0
Inventarios	0	0	0	0	0
Almacenes	0	0	0	0	0
Estimación por Pérdida o Deterioro de Activos Circulantes	0	0	0	0	0
Otros Activos Circulantes	0	0	0	0	0
Activo No Circulante	1,215,187	44,517	0	1,259,705	44,517
Inversiones Financieras a Largo Plazo	0	0	0	0	0
Derechos a Recibir Efectivo o Equivalentes a Largo Plazo	0	0	0	0	0
Bienes Inmuebles, Infraestructura y Construcciones en Proceso	0	0	0	0	0
Bienes Muebles	1,203,738	44,517	0	1,248,255	44,517
Activos Intangibles	11,449	0	0	11,449	0
Depreciación, Deterioro y Amortización Acum. de Bienes	0	0	0	0	0
Activos Diferidos	0	0	0	0	0
Estimación por Pérdida o Deterioro de Activos no Circulantes	0	0	0	0	0
Otros Activos No Circulantes	0	0	0	0	0



Bajo protesta de decir verdad declaramos que los Estados Financieros y sus Notas son razonablemente correctos y

**JUNTA DE CONSERVACION
DE MONUMENTOS**


 Ing. Rafael Sánchez Peza
 Director General


 Lic. Lilia María Hernández Cárdenas
 Coordinadora Administrativa

Informe Financiero al Primer Trimestre de 2018
Estado Analítico de la Deuda y Otros Pasivos
Del 1 de enero al 31 de marzo de 2018
(Pesos)


Junta de Protección y Conservación de Monumentos y Zonas Típicas del Estado

Descripción de las Deudas	Monto de Contratación	Identificación País, moneda	Saldo Inicial del Periodo	Saldo Final del Periodo
DEUDA PUBLICA				
Otros Pasivos				
Subtotal de otras Obligaciones Financieras				
Otros Pasivos del Ente	Pesos Mexicanos	DIVERSOS PASIVOS	2,371,461	766,842
Subtotal de Otros pasivos del Ente			2,371,461	766,842
Subtotal Otros Pasivos			2,371,461	766,842
TOTAL DEUDA Y OTROS PASIVOS			2,371,461	766,842

Bajo protesta de decir verdad declaramos que los Estados Financieros y sus Notas son razonablemente correctos y responsabilidad del emisor



 Lic. Miguel Sánchez Pérez
 Director General



 Lic. Juan María Hernández Córdova
 Contraloría Administrativa



**JUNTA DE CONSERVACION
 DE MONUMENTOS**

25-05-2018 12:17